



*La rentrée!*

---

**DES EXPRESSIONS**

---

**UTILES**

# Asking for supplies

## EST-CE QUE JE PEUX

## EMPRUNTER \ AVOIR...

- un crayon / un stylo
- une gomme à effacer
- des crayons de couleur
- une feuille de papier
- des ciseaux
- de la colle



Asking for  
permission


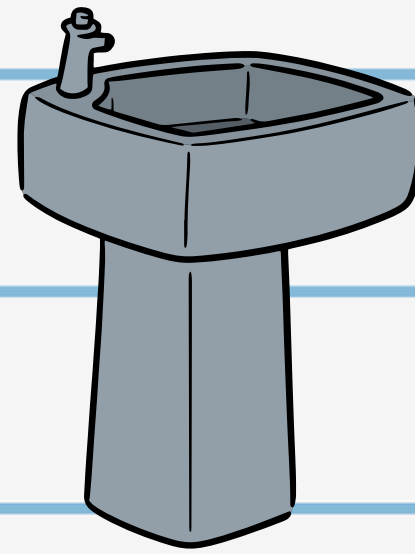


**EST-CE QUE JE PEUX**

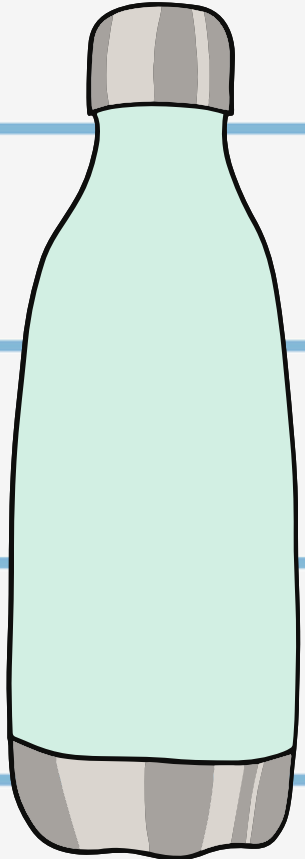
**ALLER À MON CASIER ?**



Asking for  
permission



**EST-CE QUE JE PEUX  
BOIRE DE L'EAU /  
REEMPLIR MA BOUTEILLE  
D'EAU, S'IL VOUS PLAÎT ?**



Asking for  
permission

**EST-CE QUE JE  
PEUX ALLER À LA  
BIBLIOTHÈQUE ?**

**AU BUREAU ?**



Asking for  
permission



**EST-CE QUE JE  
PEUX ALLER AUX  
TOILETTES ?**



When you need  
assistance




**JE NE COMPRENDS PAS.**

**EST-CE QUE TU PEUX**

**M'AIDER ?**

When you need  
assistance

**JE NE SAIS PAS.**



When you need  
assistance



**COMMENT DIT-ON...**

**EN FRANÇAIS ?**

**QUE VEUT DIRE... ?**



When you need to  
hear it again, or  
hear it louder



**PARDON? EST-CE QUE**

**TU PEUX RÉPÉTER ÇA,**

**S'IL TE PLAÎT ?**



When you need to  
apologize



**DÉSOLÉ(E).**

**EXCUSEZ-MOI.**

**JE M'EXCUSE.**



# À vous !

## **CRÉEZ UNE AFFICHE (A POSTER) AVEC UNE EXPRESSION UTILE (DE CETTE PRÉSENTATION OU QUE TU CHOISIS).**

- Chaque personne doit choisir une différente expression.
- Illustrez (Draw) le sens (the meaning).
- Écrivez l'expression en français comme titre.
- Écrivez ensuite une traduction en anglais ET une autre dans une 3e langue (de votre choix).

**LA FIN. BONNE JOURNÉE !**

All images from Canva Education

La rentrée ! a été créée par Gina Hook sous licence CC-BY-NA-SA